





18

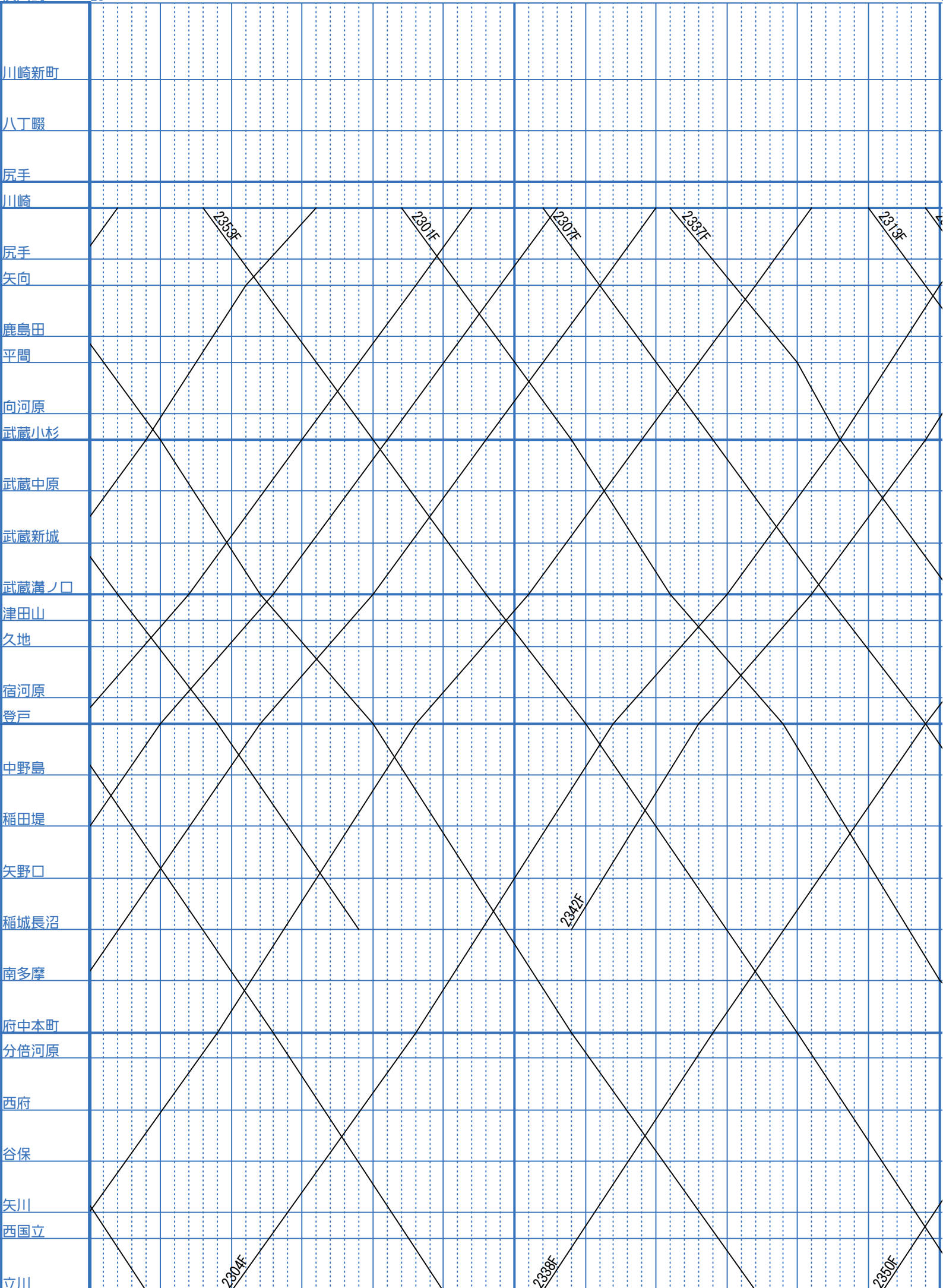
川崎新町
 八丁畷
 尻手
 川崎
 尻手
 矢向
 鹿島田
 平間
 向河原
 武蔵小杉
 武蔵中原
 武蔵新城
 武蔵溝ノ口
 津田山
 久地
 宿河原
 登戸
 中野島
 稲田堤
 矢野口
 稲城長沼
 南多摩
 府中本町
 分倍河原
 西府
 谷保
 矢川
 西国立
 立川

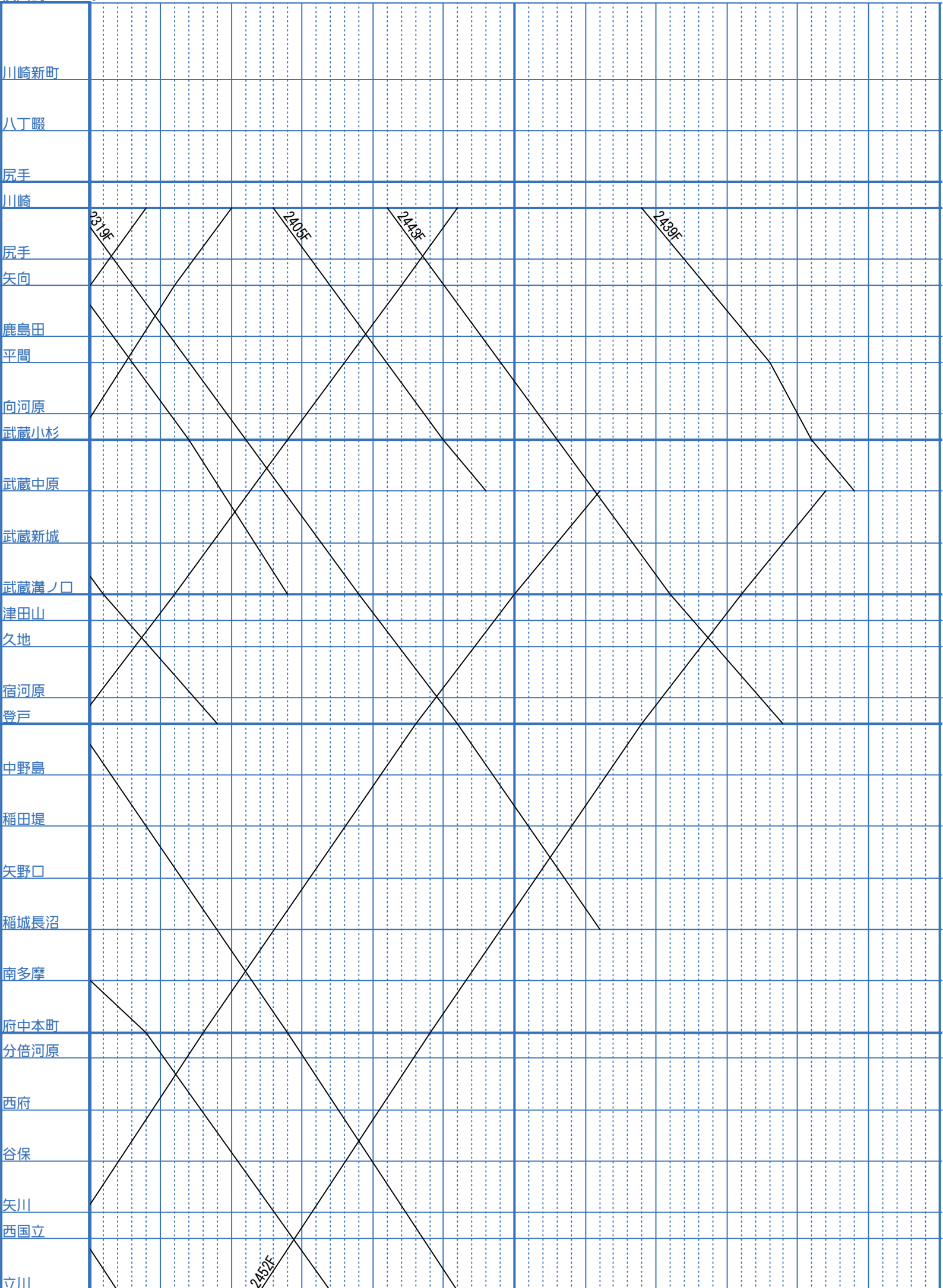












2

川崎新町
八丁畷
尻手
川崎
尻手
矢向
鹿島田
平間
向河原
武蔵小杉
武蔵中原
武蔵新城
武蔵溝ノ口
津田山
久地
宿河原
登戸
中野島
稲田堤
矢野口
稲城長沼
南多摩
府中本町
分倍河原
西府
谷保
矢川
西国立
立川

川崎新町																			
八丁畷																			
尻手																			
川崎																			
尻手																			
矢向																			
鹿島田																			
平間																			
向河原																			
武蔵小杉																			
武蔵中原																			
武蔵新城																			
武蔵溝ノ口																			
津田山																			
久地																			
宿河原																			
登戸																			
中野島																			
稲田堤																			
矢野口																			
稲城長沼																			
南多摩																			
府中本町																			
分倍河原																			
西府																			
谷保																			
矢川																			
西国立																			
立川																			